

تعليم اللغة الألمانية بالعربية هو ما يتميز به موقعنا فهو موجه لكل الناطقين باللغة العربية وخاصة المقيمين في ألمانيا وكل من يرغب بالسفر إليها وهذا
الدرس غني بكلمات تعلم اللغة الألمانية مترجمة بالعربية.

[ad1]

فهرس محتويات هذا الموضوع هو:

<u>العنوان</u>	<u>pdf رقم الصفحة في ملف الـ</u>
التحية	2
الوداع	2
التعريف بالنفس	6
الضمانر	8
ادوات التعريف و التنكير	8
ادوات التعريف	8
ادوات النكرة	9
ادوات النفي	9
<u>بناء الجملة في اللغة الألمانية</u>	10
تشكيل السؤال	11

تعليم اللغة الألمانية بالعربية

يُعد تعلم اللغة الألمانية باللغة العربية خطوة مهمة تعكس التزام الفرد بالتعلم والتنمية الشخصية. من خلال اكتساب مهارات جديدة في لغة مختلفة، يمكن للأفراد توسيع آفاقهم الشخصية والمهنية. بالتأكيد، يعتبر تحقيق التوازن بين اللغة الألمانية والعربية تحدٍ مثير، ومع ذلك، يُعد ذلك تحديًا يساعد على تحقيق الرقي الثقافي والحضاري. باستخدام الموارد المناسبة وتبني أساليب التعلم الفعالة، يمكن للأفراد تحقيق نجاح مستدام في دراسة اللغة الألمانية باللغة العربية.

Sich begrüßen التحية

Guten Morgen صباح الخير

Guten Tag نهارك سعيد

[ad5]

Wie geht es Ihnen ؟ كيف حال حضرتك

. Und Ihnen . gut , Danke جيد و حضرتك ؟

Wie geht es dir ؟ كيف حالك.

Und dir? . gut , Danke جيد و انت ؟

Sich verabschieden الوداع

Auf Wiedersehen! الى اللقاء

Tschüss! وداعا

Sich vorstellen التعريف بالنفس

Das ist هذا يكون

Er ist هو يكون

.Das ist Ali. Er ist Schüler

هذا علي . هو تلميذ.

هذا علي . هو طالب

Das ist هذه تكون

Sie ist هي تكون

.Das ist Sara. Sie ist Schülerin

هذه سارة . هي تلميذة.

Wie heißen Sie ? ما اسم حضرتك ؟

Wie heißt du ? ما اسمك ؟

Ich heiße ... ادعى

Entschuldigung , wie heißen Sie ? المعذرة ما اسم حضرتك ؟

Woher kommen Sie ? من اين حضرتك

Woher kommst du ? من اين انت ؟

Ich komme aus ... انا من ...

[ad3]

Wo wohnen Sie ? اين تسكن حضرتك ؟

Wo wohnst du ? اين تسكن ؟

Ich wohne in ... انا اسكن ؟

Was sind Sie von Beruf ? ما مهنتك حضرتك ؟

Was bist du von Beruf ? ما مهنتك ؟

Ich bin ... انا اكون

محادثة تعريف بالنفس :

Guten Morgen. Ich bin Sara Saleh. Und Sie

صباح الخير . انا سارة صالح . و حضرتك ؟

Guten Morgen. Mein Name ist Mohamad

صباح الخير . اسمي محمد

Guten Tag. Ich heiße Mera. Und Wie heißen Sie

نهارك سعيد . انا ادعى ميرا . و ما اسم حضرتك ؟

Guten Tag. Ich heiße Mona . نهارك سعيد . انا ادعى منى .

سلام	!Servus
شكرا	!Danke
عفوا	!Bitte
شكرا جزيلا	Bitte schön!
عفوا جزيلا	Bittesehr!

[caption id="attachment_6005" align="aligncenter" width="858"]



[caption]تعليم اللغة الألمانية بالعربية

الضمائر في اللغة الألمانية:




تعد الضمائر في اللغة الألمانية أدواتاً لغوية أساسية تستخدم للإشارة إلى الأشخاص أو الأشياء دون تحديد هويتهم بشكل كامل. تُستخدم الضمائر في الجمل لتجنب تكرار الأسماء، كما تساعد في جعل النصوص أكثر انسيابية وسهولة للقارئ. تنقسم الضمائر في اللغة الألمانية إلى ضمائر شخصية وضمائر وصفية وضمائر ملكية وغيرها، وتتغير حسب الحالة والجنس والعدد في الجملة. يُعتبر الاستيعاب الجيد لاستخدام الضمائر في اللغة الألمانية أمراً هاماً لتحسين مهارات الكتابة والتحدث بها بطلاقة.

الضمير بالألمانية	معناه بالعربية
ich	أنا
du	أنت
er	هو (للمذكر) Maskulinum)
sie	هي (للمؤنث) Femininum)

es	هو (المحايد Neutrum)
sie	هم/هن
ihr	أنتم
wir	نحن
Sie	حضرتك (انت بصيغة الاحترام /حضراتكم)

[ad5]

Ergänzen Sie die Tabelle.

	bestimmter Artikel (the)	unbestimmter Artikel (a/ an)	negativer Artikel (no/ not)	Possessivartikel (my, your)
	der Kuli	ein	kein	mein, dein
	das Buch	ein	kein	mein, dein
	die CD	eine	keine	meine, deine

أدوات التعريف في اللغة الألمانية Artikel bestimmt :

كل اسم في اللغة الألمانية له أداة تعريف والتي تقابل في العربية ال التعريف لكن في الألمانية يوجد أكثر من أداة و نحدد الاداة تبعا لجنس الكلمة و تصنف الاسماء في الألمانية من حيث الجنس Maskulin :مذكر Neutral -حيادي Feminin -مؤنث Pl -جمع

نختر الادوات بناء على ذلك كمايلي:

- Der للاسم المفرد المذكر . Maskulin
- Das للاسم المفرد المحايد ليس مذكر ولا مؤنث . neutral.
- Die للاسم المفرد المؤنث . Feminin

[ad3]

Die وهي تستخدم كأداة جمع للأدوات الثلاث السابقة . plural

الرجل Der Mann

المرأة Die Frau

الطفل Das Kind

الحيوانات Die Tiere

ادوات النكرة في اللغة الالمانية Unbestimmter Artikel

ادوات النكرة وهي :

• Ein للمذكر و الحيادي ein Buch كتاب

• Eine للمؤنث eine Frau امرأة

• والجمع لا يأخذ اداة نكرة

ادوات النفي في اللغة الالمانية

Nicht و kein هما اداتي نفي و (nicht) تعني ليس او ليست بينما (kein) تعني لا.

اولا : الاداة : (kein)

[ad4]

(kein) 1. تستخدم لنفي الاسماء التي ليس لها ارتكل.

(kein) 2. تستخدم لنفي الاسماء غير المعرفة أي التي لها ارتكل غير معرف . (ein – eine)

(kein) 3. تصرف مثل الارتكل غير المعرف (ein – eine) فتكون مع الحيادي والمذكر kein اما مع المؤنث . keine

(kein) 4. تستخدم قبل الاسماء.

امثلة :

• Ich habe kein Auto انا لا املك أي سيارة

• Du hast keine Schuhe ليس لديك أي حذاء

• Ich habe keine Zeit ليس لدي وقت

ثانيا : الاداة : (nicht)

(nicht) 1. تستخدم لنفي الاسماء المعرفة أي التي لها ارتكل معرف . (der – das – die)

(nicht) 2. بإمكانها نفي أي جزء من الجملة (فعل – اسم – صفة ... الخ) .

(nicht) 3. دائما تأتي بعد الفعل في الجملة .

امثلة :

• Das Wasser ist nicht kalt الماء ليس بارد

• Das verstehe ich nicht أنا لا أفهم هذا

بناء الجملة في اللغة الالمانية:

الجملة الخبرية البسيطة Satz '

الجملة الخبرية في الألمانية تتكون من فاعل + Subjekt فعل + Verb باقي الجملة.

وتبدأ الجملة دائما باسم (أو حرف جر)، لا يوجد في اللغة الالمانية جملة فعلية.

يقع الفعل **Verb** دائما رقم 2 اي في المركز الثاني في الجملة الا في بعض الحالات الخاصة

هذه القاعدة هي أول وأهم قاعدة في **تكوين الجملة الألمانية** وكذلك ستلاحظ في اللغة الألمانية ان أي اسم (سواء اسم علم أو اسم شيء) يبدأ بالأحرف الكبيرة **Groß Buchstaben**

أحمد يلعب كرة القدم **Ahmed spielt Fußball** يمكن أيضا ان نقول **Fußball spielt Ahmed** لاحظ مكان الفعل **spielt** دائما رقم 2 اي كما كان ترتيب الفاعل في الجملة.

السؤال: Fragen:

[ad3]

1-سؤال نعم أو لا Ja/Nein Fragen

هو نفس الجملة الخبرية لكن يتم وضع الفعل رقم 1

مثال: هل يلعب أحمد كرة القدم؟ **Spielt Ahmed Fußball?**

والاجابة تكون نعم (Ja) أو لا (Nein , Ahmed spielt Fußball nicht) مرة أخرى لاحظ الفعل رقم 2

nicht هنا تعطى معنى النفي (لم يلعب).

2-السؤال بأداة استفهام

يتم وضع أداة الاستفهام وبعدها الفعل (رقم 2 في الجملة) ويتم إكمال الجملة. نعم

أدوات الاستفهام بالألماني:

- Was - ماذا: وتساءل عن الكيفية.
- Wo - أين: وتساءل عن المكان.
- Wann - متى: وتساءل عن الزمان.
- Wie - كيف: وتساءل عن الكيفية.
- Warum - لماذا: وتساءل عن السبب.
- Wer - من: وتساءل عن الفاعل.

شاهد المزيد عن أدوات الاستفهام بالألماني.

انتهى موضوع: تعليم اللغة الألمانية بالعربية

[ad2]

شاهد ايضا:

- 7 نماذج لـ امتحان اللغة الألمانية B1 اونلاين
- اسماء الاشهر باللغة الألمانية والعربية
- الاشهر بالألماني والعربي
- ارتنيكل الماني

لتحميل كتيب الـ pdf من هنا

تعلم اللغة الألمانية مترجمة بالعربية